

## Αναλυτικό Credit Report

<b>Η αναφορά αφορά στον/στην</b>	
<b>Α.Φ.Μ:</b>	
<b>Επωνυμία:</b>	
<b>Διακριτικός τίτλος:</b>	
<b>Διεύθυνση:</b>	
<b>Ημερομηνία &amp; Ώρα Αιτήματος:</b>	ΗΗ/ΜΜ/ΕΕΕΕ ΩΡΑ

<b>Στοιχεία ΦΕΚ/ΓΕΜΗ</b>	
<b>ΙΔΡΥΣΗ</b>	<b>Φ.Ε.Κ. Ίδρυσης: ΗΗ/ΜΜ/ΕΕΕΕ - Κωδικός</b>
ΓΕΜΗ:	Ημ/νία Καταχώρησης σε ΓΕΜΗ:
Αρ.ΜΑΕ:	
<b>ΣΤΟΙΧΕΙΑ ΕΤΑΙΡΕΙΑΣ</b>	
Μορφή:	Μερίδια / Μετοχές:
Έδρα:	
Κεφάλαιο:	Λήξη εταιρικής χρήσης:
Διάρκεια:	
<b>Αποδελτίωση Φ.Ε.Κ.</b>	

<b>Οικονομικά Στοιχεία ΣΑΥ/ΣΥΠ</b>							
Κατηγορία	Σύνολο		Τεμάχια ανά έτος				
	Τεμαχίων	Ποσών	2018	2017	2016	2015	<2015
✓ ΑΙΤΗΣΕΙΣ ΠΤΩΧΕΥΣΕΩΝ							
✓ ΔΙΑΤΑΓΕΣ ΠΛΗΡΩΜΗΣ - ΑΠΟΔΟΣΗΣ ΜΙΣΘΙΟΥ							
✓ ΑΚΑΛΥΠΤΕΣ ΕΠΙΤΑΓΕΣ							
✓ = ύπαρξη συμπληρωμένων πράξεων		Αναζητήθηκε : ΧΧ φορές εντός 90ημέρου. ΗΗ/ΜΜ/ΕΤΟΣ ΩΡΑ					

<b>Συμπληρωμένες Πράξεις (εξοφλήσεις, απορρίψεις κλπ)</b>					
Κατηγορία	2018	2017	2016	2015	<2015
<b>ΔΙΑΤΑΓΕΣ ΠΛΗΡΩΜΗΣ - ΑΠΟΔΟΣΗΣ ΜΙΣΘΙΟΥ</b>					
Τεμάχια					
Ποσά					
<b>ΑΚΑΛΥΠΤΕΣ ΕΠΙΤΑΓΕΣ</b>					
Τεμάχια					
Ποσά					

Στοιχεία Υπερ'ου								
Κατηγορία Δεδομένων	Σύνολο	Τράπεζες	Εταιρείες	Φυσικά Πρόσωπα	Δ.Ο.Υ.	Ασφαλιστικοί Φορείς	Δημόσιο	Λοιποί Φορείς
ΔΙΑΤΑΓΕΣ ΠΛΗΡΩΜΗΣ - ΑΠΟΔΟΣΗΣ ΜΙΣΘΙΟΥ								
ΥΠΟΘΗΚΕΣ/ ΠΡΟΣΗΜΕΙΩΣΕΙΣ								

Αιτία Διαταγής Πληρωμής		
Κατηγορία Δεδομένων	Αιτία Διαταγής Πληρωμής	ΠΛΗΘΟΣ ΤΕΜΑΧΙΩΝ
ΔΙΑΤΑΓΕΣ ΠΛΗΡΩΜΗΣ - ΑΠΟΔΟΣΗΣ ΜΙΣΘΙΟΥ		
ΔΙΑΤΑΓΕΣ ΠΛΗΡΩΜΗΣ - ΑΠΟΔΟΣΗΣ ΜΙΣΘΙΟΥ		

ΕΠΩΝΥΜΙΑ ΕΤΑΙΡΙΑΣ	ΚΑΤΗΓΟΡΙΑ ΔΕΔΟΜΕΝΟΥ
Εταιρεία 1	
Εταιρεία 2	

Εξέλιξη Συμπληρωμένων Πράξεων					
Κατηγορία Δεδομένων	Σύνολο συμπληρωμένων τεμαχίων / ποσών	ΕΙΔΟΣ ΣΥΜΠΛΗΡΩΣΗΣ			
		Εξόφληση (*)	Άσκηση ανακοπής	Ματαίωση, Ακύρωση, Απόρριψη, ολική άρση	Λοιπές εξελίξεις
ΑΙΤΗΣΕΙΣ ΠΤΩΧΕΥΣΕΩΝ					
ΔΙΑΤΑΓΕΣ ΠΛΗΡΩΜΗΣ- ΑΠΟΔΟΣΗΣ ΜΙΣΘΙΟΥ					
ΥΠΟΘΗΚΕΣ/ΠΡΟΣΗΜΕΙΩΣΕΙΣ					
ΑΙΤΗΣΕΙΣ ΕΞΥΓΙΑΝΣΗΣ					

Στοιχεία ΦΕΚ/ΓΕΜΗ	
<b>ΙΔΡΥΣΗ</b>	<b>Φ.Ε.Κ. Ίδρυσης: ΗΗ/ΜΜ/ΕΕΕΕ - Κωδικός</b>
ΓΕΜΗ: Αρ.ΜΑΕ:	Ημ/νία Καταχώρησης σε ΓΕΜΗ:
<b>ΣΤΟΙΧΕΙΑ ΕΤΑΙΡΕΙΑΣ</b>	
Μορφή: Έδρα: Κεφάλαιο: Διάρκεια:	Μερίδια / Μετοχές: Λήξη εταιρικής χρήσης:
<b>Αποδελτίωση Φ.Ε.Κ.</b>	



<b>Μέλη Δ.Σ. – Εταίροι/Μέτοχοι</b>		
ΘΗΤΕΙΑ Δ.Σ: ΗΗ/ΜΜ/ΕΕΕΕ	ΑΦΜ:	ΠΡΟΣΦΑΤΟ ΣΧΕΤΙΚΟ Φ.Ε.Κ.: ΗΗ/ΜΜ/ΕΕΕ - #####
Πρόεδρος και Διευθύνων Σύμβουλος	ΑΦΜ:	ΑΔΤ:
Αντιπρόεδρος	ΑΦΜ:	ΑΔΤ:
Μέλος	ΑΦΜ:	ΑΔΤ:
Μέλος	ΑΦΜ:	ΑΔΤ:

<b>Διαχειριστές</b>
Δεν υπάρχουν στοιχεία για Εκπροσώπους / Διαχειριστές

<b>Γεγονότα Φ.Ε.Κ.</b>	
ΑΛΛΑΓΗ ΜΕΛΩΝ ΔΣ/ ΕΤΑΙΡΩΝ	ΗΗ/ΜΜ/ΕΕΕ - #####
ΑΛΛΑΓΗ ΜΕΛΩΝ ΔΣ/ ΕΤΑΙΡΩΝ	ΗΗ/ΜΜ/ΕΕΕ - #####
ΤΡΟΠΟΠΟΙΗΣΗ ΚΑΤΑΣΤΑΤΙΚΟΥ	ΗΗ/ΜΜ/ΕΕΕ - #####
ΣΥΣΤΑΣΗ / ΙΔΡΥΣΗ ΥΠΟΚΑΤΑΣΤΗΜΑΤΟΣ	ΗΗ/ΜΜ/ΕΕΕ - #####

<b>Στοιχεία Ισολογισμών</b>	
<b>ΣΤΟΙΧΕΙΑ ΕΤΑΙΡΙΑΣ</b>	
ΓΕΜΗ: ΤΕΛΕΥΤΑΙΟ ΔΙΑΘΕΣΙΜΟ ΜΕΓΕΘΟΣ ΕΤΑΙΡΕΙΑΣ: ΕΤΑΙΡΕΙΑ HOLDING: Groups Ισολογισμών:	Ε.Γ.Λ.Σ. - (Ελληνικό Γενικό Λογιστικό Σχέδιο) Ε.Λ.Π. - (Ελληνικά Λογιστικά Πρότυπα)

## 2015 – 2018 (Ε.Λ.Π. ΕΤΑΙΡΕΙΑ)











<b>Βασικά Οικονομικά Μεγέθη</b>						
ΒΑΣΙΚΑ ΣΤΟΙΧΕΙΑ ΙΣΟΛΟΓΙΣΜΟΥ	2015	2016	2017	2018		
Υποδωδεκάμηνη Χρήση						
Ισολογισμός χωρίς Προσάρτημα						
ΣΤΟΙΧΕΙΑ ΕΝΕΡΓΗΤΙΚΟΥ	2015(€)	2016(€)	2017(€)	2018(€)	Μεταβολή 2018 (με προηγούμενο διαθέσιμο έτος)	Τάση
1 ΓΕΝΙΚΟ ΣΥΝΟΛΟ ΕΝΕΡΓΗΤΙΚΟΥ					%	
2 ΣΥΝΟΛΟ ΑΚΙΝΗΤΟΠΟΙΗΣΕΩΝ Πάγια (αξία κτήσεως)	Μη Διαθέσιμο	Μη Διαθέσιμο	Μη Διαθέσιμο	Μη Διαθέσιμο	Δεν Υπολογίζεται	
3 ΣΥΝΟΛΟ ΜΗ ΚΥΚΛΟΦΟΡΟΥΝΤΩΝ ΠΕΡΙΟΥΣΙΑΚΩΝ ΣΤΟΙΧΕΙΩΝ Αναπόσβεστα Πάγια						
4 ΑΠΟΘΕΜΑΤΑ					Δεν Υπολογίζεται	

5 ΧΡΗΜΑΤΟΟΙΚΟΝΟΜΙΚΑ ΣΤΟΙΧΕΙΑ, ΠΡΟΚΑΤΑΒΟΛΕΣ ΚΑΙ ΤΑΜΕΙΑΚΑ ΔΙΑΘΕΣΙΜΑ						
6 ΤΑΜΕΙΑΚΑ ΔΙΑΘΕΣΙΜΑ ΚΑΙ ΙΣΟΔΥΝΑΜΑ						
7 ΣΥΝΟΛΟ ΚΥΚΛΟΦΟΡΟΥΝΤΩΝ ΠΕΡΙΟΥΣΙΑΚΩΝ ΣΤΟΙΧΕΙΩΝ Σύνολο Κυκλοφορούντος Ενεργητικού						
ΣΤΟΙΧΕΙΑ ΠΑΘΗΤΙΚΟΥ	2015(€)	2016(€)	2017(€)	2018(€)	Μεταβολή 2018 (με προηγούμενο διαθέσιμο έτος)	Τάση
8 ΣΥΝΟΛΟ ΚΑΘΑΡΗΣ ΘΕΣΗΣ Κεφάλαιο και Αποθεματικά					%	
9 ΜΑΚΡΟΠΡΟΘΕΣΜΕΣ ΥΠΟΧΡΕΩΣΕΙΣ					Δεν Υπολογίζεται	
10 ΒΡΑΧΥΠΡΟΘΕΣΜΕΣ ΥΠΟΧΡΕΩΣΕΙΣ						
11 ΣΥΝΟΛΙΚΕΣ ΥΠΟΧΡΕΩΣΕΙΣ						
12 ΚΕΦΑΛΑΙΟ ΚΙΝΗΣΗΣ (κυκλοφορούντα περιουσιακά στοιχεία μείον βραχυπρόθεσμες υποχρεώσεις)						
ΒΑΣΙΚΑ ΑΠΟΤΕΛΕΣΜΑΤΑ	2015(€) κατά λειτούργια	2016(€) κατά λειτούργια	2017(€) κατά λειτούργια	2018(€) κατά λειτούργια	Μεταβολή 2018 (με προηγούμενο διαθέσιμο έτος)	Τάση
13 ΚΥΚΛΟΣ ΕΡΓΑΣΙΩΝ (πωλήσεις)					%	
14 ΚΟΣΤΟΣ ΠΩΛΗΘΕΝΤΩΝ						
15 ΜΙΚΤΟ ΚΕΡΔΟΣ						
16 ΛΟΙΠΑ ΣΥΝΗΘΗ ΕΣΟΔΑ						
17 ΛΕΙΤΟΥΡΓΙΚΑ ΕΞΟΔΑ						
18 ΤΟΚΟΙ ΚΑΙ ΣΥΝΑΦΗ ΚΟΝΔΥΛΙΑ (Καθαρό ποσό)						
19 ΚΑΘΑΡΑ ΚΕΡΔΗ ΧΡΗΣΕΩΣ / ΖΗΜΙΕΣ ΧΡΗΣΕΩΣ ΠΡΟ ΦΟΡΩΝ						
20 ΕΒΙΤΔΑ- ΚΕΡΔΗ/ΖΗΜΙΕΣ ΠΡΟ ΦΟΡΩΝ, ΤΟΚΩΝ ΚΑΙ ΑΠΟΣΒΕΣΕΩΝ						
21 ΚΕΡΔΗ / ΖΗΜΙΕΣ ΠΡΟ ΦΟΡΩΝ ΚΑΙ ΑΠΟΣΒΕΣΕΩΝ						
22 ΚΕΡΔΗ / ΖΗΜΙΕΣ ΜΕΤΑ ΦΟΡΟΥΣ						
ΚΑΤΑΣΤΑΣΗ ΧΡΗΜΑΤΟΡΩΝ	2015(€)	2016(€)	2017(€)	2018(€)	Μεταβολή 2018 (με προηγούμενο διαθέσιμο έτος)	Τάση
23 ΣΥΝΟΛΟ ΕΙΣΡΟΩΝ (ΕΚΡΟΩΝ) ΑΠΟ ΛΕΙΤΟΥΡΓΙΚΕΣ ΔΡΑΣΤΗΡΙΟΤΗΤΕΣ					Δεν Υπολογίζεται	
24 ΣΥΝΟΛΟ ΕΙΣΡΟΩΝ (ΕΚΡΟΩΝ) ΑΠΟ ΕΠΕΝΔΥΤΙΚΕΣ ΔΡΑΣΤΗΡΙΟΤΗΤΕΣ					Δεν Υπολογίζεται	
25 ΣΥΝΟΛΟ ΕΙΣΡΟΩΝ (ΕΚΡΟΩΝ) ΑΠΟ ΧΡΗΜΑΤΟΔΟΤΙΚΕΣ ΔΡΑΣΤΗΡΙΟΤΗΤΕΣ					Δεν Υπολογίζεται	
26 ΚΑΘΑΡΗ ΑΥΞΗΣΗ (ΜΕΙΩΣΗ) ΣΤΑ ΤΑΜΕΙΑΚΑ ΔΙΑΘΕΣΙΜΑ ΚΑΙ ΙΣΟΔΥΝΑΜΑ ΤΗΣ ΧΡΗΣΗΣ					Δεν Υπολογίζεται	

<b>Αναλυτικοί Αριθμοδείκτες</b>					
<b>Δείκτες Ρευστότητας (Liquidity ratios)</b>	<b>2015</b>	<b>2016</b>	<b>2017</b>	<b>2018</b>	<b>Τάση</b>
				%	
1 Γενική Ρευστότητα					
2 Άμεση ή ειδική Ρευστότητα					
3 Ταμειακή Ρευστότητα					
<b>Δείκτες Κεφαλαιακής Διάρθρωσης και Βιωσιμότητας</b>	<b>2015</b>	<b>2016</b>	<b>2017</b>	<b>2018</b>	<b>Τάση</b>
4 Αναλογία Ξένων προς Ίδια κεφάλαια					
5 Συνολικές Υποχρεώσεις προς Συνολικά Κεφάλαια					
6 Μη Κυκλοφορούντα Περιουσιακά Στοιχεία (Πάγιο Ενεργητικό) προς Καθαρή Θέση					
7 Βραχυπρόθεσμες Υποχρεώσεις προς Καθαρή Θέση					
8 Κυκλοφορούντα Περιουσιακά Στοιχεία προς Σύνολο Υποχρεώσεων					
9 Καθαρή Θέση προς Σύνολο Ενεργητικού					
10 Μόχλευση Κεφαλαίου Κίνησης					
<b>Δείκτες Δραστηριότητας (Activity of Efficiency)</b>	<b>2015</b>	<b>2016</b>	<b>2017</b>	<b>2018</b>	<b>Τάση</b>
11 Διάρκεια Απαιτήσεων σε ημέρες					
12 Διάρκεια Πιστώσεων Προμηθευτών σε ημέρες					
13 Διάρκεια Αποθεμάτων σε ημέρες					
14 Κυκλοφοριακή Ταχύτητα Συνολικού Ενεργητικού					
15 Κυκλοφοριακή Ταχύτητα Καθαρού Κεφαλαίου Κίνησης					
16 Κυκλοφοριακή Ταχύτητα Διαθεσίμων					
17 Κυκλοφοριακή Ταχύτητα Βραχυπρόθεσμων Υποχρεώσεων					
18 Βραχυπρόθεσμος δανεισμός προς Πωλήσεις					
<b>Δείκτες Αποδοτικότητας (Profitability ratios)</b>	<b>2015</b>	<b>2016</b>	<b>2017</b>	<b>2018</b>	<b>Τάση</b>
19 Περιθώριο Μικτού Κέρδους					
20 Περιθώριο Καθαρού Κέρδους (Προ Φόρων)					

21 Περιθώριο Καθαρού Κέρδους (Μετά Φόρους)	
22 Αποδοτικότητα Ενεργητικού	
23 Αποδοτικότητα Ιδίων Κεφαλαίων Προ Φόρων	
24 Αποδοτικότητα Ιδίων Κεφαλαίων Μετά Φόρους	
25 Περιθώριο Καθαρών κερδών προ τόκων και φόρων	
26 Περιθώριο Καθαρών Κερδών προ Τόκων, Φόρων και Αποσβέσεων – Περιθώριο EBITDA	
27 Περιθώριο Κερδών μετά Φόρους και προ Αποσβέσεων	

## 2011 – 2014 (Ε.Γ.Λ.Σ. ΕΤΑΙΡΕΙΑ)

Βασικά Οικονομικά Μεγέθη						
ΒΑΣΙΚΑ ΣΤΟΙΧΕΙΑ ΙΣΟΛΟΓΙΣΜΟΥ	2011	2012	2013	2014		
Υποδεκακάμηνη Χρήση						
Ισολογισμός χωρίς Προσάρτημα						
ΣΤΟΙΧΕΙΑ ΕΝΕΡΓΗΤΙΚΟΥ	2011(€)	2012(€)	2013(€)	2014(€)	Μεταβολή 2014 (με προηγούμενο διαθέσιμο έτος)	Τάση
1 ΓΕΝΙΚΟ ΣΥΝΟΛΟ ΕΝΕΡΓΗΤΙΚΟΥ					%	
2 ΣΥΝΟΛΟ ΑΚΙΝΗΤΟΠΟΙΗΣΕΩΝ (αξία κτήσεως)						
3 ΣΥΝΟΛΟ ΠΑΓΙΟΥ ΕΝΕΡΓΗΤΙΚΟΥ (αναπόσβεστη αξία)						
4 ΑΠΟΘΕΜΑΤΑ					Δεν Υπολογίζεται	
5 ΑΠΑΙΤΗΣΕΙΣ						
6 ΔΙΑΘΕΣΙΜΑ						
7 ΣΥΝΟΛΟ ΚΥΚΛΟΦΟΡΟΥΝΤΩΝ ΕΝΕΡΓΗΤΙΚΟΥ						
ΣΤΟΙΧΕΙΑ ΠΑΘΗΤΙΚΟΥ	2011(€)	2012(€)	2013(€)	2014(€)	Μεταβολή 2014 (με προηγούμενο διαθέσιμο έτος)	Τάση
8 ΣΥΝΟΛΟ ΙΔΙΩΝ ΚΕΦΑΛΑΙΩΝ					%	
9 ΜΑΚΡΟΠΡΟΘΕΣΜΕΣ ΥΠΟΧΡΕΩΣΕΙΣ					Δεν υπολογίζεται	
10 ΒΡΑΧΥΠΡΟΘΕΣΜΕΣ ΥΠΟΧΡΕΩΣΕΙΣ						
11 ΣΥΝΟΛΙΚΕΣ ΥΠΟΧΡΕΩΣΕΙΣ						
12 ΚΕΦΑΛΑΙΟ ΚΙΝΗΣΗΣ (κυκλοφορούν ενεργητικό μείον βραχυπρόθεσμες υποχρεώσεις)						

ΒΑΣΙΚΑ ΑΠΟΤΕΛΕΣΜΑΤΑ	2011(€)	2012(€)	2013(€)	2014(€)	Μεταβολή 2018 (με προηγούμενο διαθέσιμο έτος)	Τάση
					%	
13 ΚΥΚΛΟΣ ΕΡΓΑΣΙΩΝ (πωλήσεις)						
14 ΚΟΣΤΟΣ ΠΩΛΗΘΕΝΤΩΝ						
15 ΜΙΚΤΟ ΚΕΡΔΟΣ						
16 ΑΛΛΑ ΕΣΟΔΑ ΕΚΜΕΤΑΛΛΕΥΣΗΣ						
17 ΛΕΙΤΟΥΡΓΙΚΑ ΕΞΟΔΑ						
18 ΧΡΕΩΣΤΙΚΟΙ ΤΟΚΟΙ ΚΑΙ ΣΥΝΑΦΗ ΕΞΟΔΑ						
19 ΚΑΘΑΡΑ ΚΕΡΔΗ ΧΡΗΣΕΩΣ / ΖΗΜΙΕΣ ΧΡΗΣΕΩΣ ΠΡΟ ΦΟΡΩΝ						
20 ΚΑΘΑΡΑΚΕΡΔΗ/ΖΗΜΙΕΣ ΠΡΟ ΦΟΡΩΝ, ΤΟΚΩΝ ΚΑΙ ΑΠΟΣΒΕΣΕΩΝ (ΕΒΙΤΔΑ)						
21 ΚΑΘΑΡΑ ΚΕΡΔΗ / ΖΗΜΙΕΣ ΠΡΟ ΦΟΡΩΝ ΚΑΙ ΑΠΟΣΒΕΣΕΩΝ						
22 ΚΕΡΔΗ / ΖΗΜΙΕΣ (ΜΕΤΑ ΦΟΡΟ ΕΙΣΟΔΗΜΑΤΟΣ)						

### Αναλυτικοί Αριθμοδείκτες

Δείκτες Ρευστότητας (Liquidity ratios)	2011	2012	2013	2014	Τάση
1 Γενική Ρευστότητα					
2 Άμεση ή ειδική Ρευστότητα					
3 Ταμειακή Ρευστότητα					
Δείκτες Κεφαλαιακής Διάρθρωσης και	2011	2012	2013	2014	Τάση
4 Αναλογία Ξένων προς Ίδια κεφάλαια					
5 Συνολικές Υποχρεώσεις προς Συνολικά Κεφάλαια					
6 Πάγιο Ενεργητικό προς Ίδια Κεφάλαια					
7 Βραχυπρόθεσμες Υποχρεώσεις προς ίδια κεφάλαια					
8 Κυκλοφορούν ενεργητικό προς σύνολο υποχρεώσεων					
9 Ίδια Κεφάλαια προς Σύνολο Ενεργητικού					
10 Μόχλευση Κεφαλαίου Κίνησης					

Δείκτες Δραστηριότητας (Activity of Efficiency)	2011	2012	2013	2014	Τάση
11 Διάρκεια Απαιτήσεων σε ημέρες					▮ ▮ ▮ ▮
12 Διάρκεια Πιστώσεων Προμηθευτών σε ημέρες					▮ ▮ ▮ ▮
13 Διάρκεια Παραμονής Αποθεμάτων σε ημέρες					▮ ▮ ▮ ▮
14 Κυκλοφοριακή Ταχύτητα Συνολικού Ενεργητικού					▮ ▮ ▮ ▮
15 Κυκλοφοριακή Ταχύτητα Καθαρού Κεφαλαίου Κίνησης					▮ ▮ ▮ ▮
16 Κυκλοφοριακή Ταχύτητα Διαθεσίμων					▮ ▮ ▮ ▮
17 Κυκλοφοριακή Ταχύτητα Βραχυπρόθεσμων Υποχρεώσεων					▮ ▮ ▮ ▮
18 Βραχυπρόθεσμος δανεισμός προς Πωλήσεις					▮ ▮ ▮ ▮
Δείκτες Αποδοτικότητας (Profitability ratios)	2011	2012	2013	2014	Τάση
19 Περιθώριο Μικτού Κέρδους					▮ ▮ ▮ ▮
20 Περιθώριο Καθαρού Κέρδους (Προ Φόρων)					▮ ▮ ▮ ▮
21 Περιθώριο Καθαρού Κέρδους (Μετά Φόρους)					▮ ▮ ▮ ▮
22 Αποδοτικότητα Ενεργητικού					▮ ▮ ▮ ▮
23 Αποδοτικότητα Ιδίων Κεφαλαίων Προ Φόρων					▮ ▮ ▮ ▮
24 Αποδοτικότητα Ιδίων Κεφαλαίων Μετά Φόρους					▮ ▮ ▮ ▮
25 Περιθώριο Καθαρών κερδών προ τόκων και φόρων					▮ ▮ ▮ ▮
26 Περιθώριο Καθαρών Κερδών προ Τόκων, Φόρων και Αποσβέσεων – Περιθώριο EBITDA					▮ ▮ ▮ ▮
27 Περιθώριο Κερδών μετά Φόρους και προ Αποσβέσεων					▮ ▮ ▮ ▮

## Στοιχεία Αιτήματος

Πελάτης:

Υπηρεσία:

Κωδικός Αιτήματος:

#####

Ημερομηνία & Ώρα Αιτήματος:

HH/MM/EEEE ΩΡΑ

### Δήλωση Αποποίησης Ευθύνης:

Τα δεδομένα (πληροφοριακά και οικονομικά στοιχεία) αντλούνται από το αρχείο της ΤΕΙΡΕΣΙΑΣ ΑΕ κατά τη στιγμή της αναζήτησης και παρέχονται χωρίς αξιολογικές κρίσεις. Τα Σε καμία περίπτωση η παροχή τους α) δεν υποκαθιστά τον έλεγχο των οικονομικών στοιχείων και της νομιμοποίησης του νομικού προσώπου από τον αποδέκτη, β) δεν αποτελεί παρακίνηση για ή αποτροπή από την πραγματοποίηση συγκεκριμένης συναλλαγής γ) δεν αποτελεί ούτε θεωρείται οικονομική ή/ και άλλου είδους συμβουλή από την ΤΕΙΡΕΣΙΑΣ προς τον αποδέκτη.

Η ΤΕΙΡΕΣΙΑΣ δεν εγγυάται την ακρίβεια, ορθότητα και πληρότητα των δεδομένων, ούτε ευθύνεται για την αποτύπωση δεικτών που έχουν παραχθεί με βάση εσφαλμένα δημοσιευθέντα οικονομικά στοιχεία (Σύνολο σελίδων: 13).